

**ОТЧЕТ
ОБ ИСПОЛНЕНИИ УЧРЕЖДЕНИЕМ ПЛАНА ЕГО ФИНАНСОВО-ХОЗЯЙСТВЕННОЙ ДЕЯТЕЛЬНОСТИ**

на 1 января 2021 г.

Учреждение МОУ СШ №62
 Обособленное подразделение _____
 Учредитель _____
 Наименование органа, осуществляющего полномочия учредителя департамент по образованию администрации Волгограда
 Вид финансового обеспечения (деятельности) Приносящая доход деятельность (собственные доходы учреждения)
 Периодичность: квартальная, годовая
 Единица измерения: руб.

| | |
|---------------|------------|
| Коды | |
| Форма по ОКУД | 0503737 |
| Дата | 01.01.2021 |
| по ОКПО | 22437424 |
| по ОКТМО | |
| по ОКПО | |
| Глава по БК | 763 |
| по ОКЕИ | 383 |

1. Доходы учреждения

| Наименование показателя | Код строки | Код аналитики | Утверждено плановых назначений | Исполнено плановых назначений | | | | Сумма отклонения | |
|--|------------|---------------|--------------------------------|-------------------------------|------------------------|------------------------|------------------------|------------------|------------|
| | | | | через лицевые счета | через банковские счета | через кассу учреждения | некассовыми операциями | | итого |
| 1 | 2 | 3 | 4 | 5 | 6 | 7 | 8 | 9 | 10 |
| Доходы - всего | 010 | | 454 891,86 | 151 712,53 | - | - | - | 151 712,53 | 303 179,33 |
| Доходы от собственности | | 120 | 26 365,85 | 18 983,40 | - | - | - | 18 983,40 | 7 382,45 |
| Доходы от оказания платных услуг (работ), компенсаций затрат | | 130 | 8 693,13 | 8 693,13 | - | - | - | 8 693,13 | - |
| Безвозмездные денежные поступления текущего характера | | 150 | 419 832,88 | 127 200,00 | - | - | - | 127 200,00 | 292 632,88 |
| Прочие доходы | | 180 | - | -3 164,00 | - | - | - | -3 164,00 | 3 164,00 |

2. Расходы учреждения

| Наименование показателя | Код строки | Код аналитики | Утверждено плановых назначений | Исполнено плановых назначений | | | | | Сумма отклонения |
|--|------------|---------------|--------------------------------|-------------------------------|------------------------|------------------------|------------------------|------------|------------------|
| | | | | через лицевые счета | через банковские счета | через кассу учреждения | некассовыми операциями | итого | |
| 1 | 2 | 3 | 4 | 5 | 6 | 7 | 8 | 9 | 10 |
| Расходы - всего | 200 | x | 457 866,15 | 169 465,93 | - | - | - | 169 465,93 | 288 400,22 |
| в том числе: | | | | | | | | | |
| Прочая закупка товаров, работ и услуг | | 244 | 455 513,60 | 167 113,38 | - | - | - | 167 113,38 | 288 400,22 |
| Исполнение судебных актов Российской Федерации и мировых соглашений по возмещению причиненного вреда | | 831 | 1 352,55 | 1 352,55 | - | - | - | 1 352,55 | - |
| Уплата иных платежей | | 853 | 1 000,00 | 1 000,00 | - | - | - | 1 000,00 | - |
| Результат исполнения (дефицит / профицит) | 450 | x | -2 974,29 | -17 753,40 | - | - | - | -17 753,40 | x |


**3. Источники финансирования дефицита средств
учреждения**


| Наименование показателя | Код строки | Код аналитики | Утверждено плановых назначений | Исполнено плановых назначений | | | | | Сумма отклонения |
|---|------------|---------------|--------------------------------|-------------------------------|------------------------|------------------------|------------------------|-------------|------------------|
| | | | | через лицевые счета | через банковские счета | через кассу учреждения | некассовыми операциями | итого | |
| 1 | 2 | 3 | 4 | 5 | 6 | 7 | 8 | 9 | 10 |
| Источники финансирования дефицита средств - всего (стр. 520 + стр. 590+ стр. 620 + стр. 700 + стр. 730 + стр. 820 + стр. 830) в том числе: | 500 | | - | 17 753,40 | - | - | - | 17 753,40 | -17 753,40 |
| Внутренние источники из них: | 520 | | - | - | - | - | - | - | - |
| Движение денежных средств | 590 | x | - | - | - | - | - | - | - |
| поступление денежных средств | 591 | 510 | - | - | - | - | - | - | - |
| прочие | 592 | 610 | - | - | - | - | - | - | - |
| Внешние источники из них: | 620 | | - | - | - | - | - | - | - |
| Изменение остатков средств | 700 | x | - | 2 753,40 | - | - | - | 2 753,40 | -2 753,40 |
| увеличение остатков средств, всего | 710 | 510 | - | -196 711,25 | - | - | - | -196 711,25 | x |
| уменьшение остатков средств, всего | 720 | 610 | - | 199 464,65 | - | - | - | 199 464,65 | x |
| Изменение остатков по внутренним оборотам средств учреждения в том числе: | 730 | x | - | - | - | - | - | - | - |
| увеличение остатков средств учреждения | 731 | 510 | - | - | - | - | - | - | x |
| уменьшение остатков средств учреждения | 732 | 610 | - | - | - | - | - | - | x |
| Изменение остатков по внутренним расчетам в том числе: | 820 | x | - | - | - | - | - | - | - |
| увеличение остатков по внутренним расчетам (Кт 030404510) | 821 | | - | - | - | - | - | - | - |
| уменьшение остатков по внутренним расчетам (Дт 030404610) | 822 | | - | - | - | - | - | - | - |


| Наименование показателя | Код строки | Код аналитики | Утверждено плановых назначений | Исполнено плановых назначений | | | | | Сумма отклонения |
|--|------------|---------------|--------------------------------|-------------------------------|------------------------|------------------------|------------------------|-----------|------------------|
| | | | | через лицевые счета | через банковские счета | через кассу учреждения | некассовыми операциями | итого | |
| 1 | 2 | 3 | 4 | 5 | 6 | 7 | 8 | 9 | 10 |
| Изменение остатков расчетов по внутренним привлечением средств в том числе: | 830 | x | - | 15 000,00 | - | - | - | 15 000,00 | -15 000,00 |
| увеличение расчетов по внутреннему привлечению остатков средств (Кт 030406000) | 831 | | - | 15 000,00 | - | - | - | 15 000,00 | -15 000,00 |
| уменьшение расчетов по внутреннему привлечению остатков средств (Дт 030406000) | 832 | | - | - | - | - | - | - | - |

4. Сведения о возвратах остатков субсидий и расходов прошлых лет

| Наименование показателя | Код строки | Код аналитики | Произведено возвратов | | | | |
|---|------------|---------------|-----------------------|------------------------|------------------------|------------------------|-------|
| | | | через лицевые счета | через банковские счета | через кассу учреждения | некассовыми операциями | итого |
| 1 | 2 | 3 | 4 | 5 | 6 | 7 | 8 |
| Возвращено остатков субсидий прошлых лет, всего | 910 | | - | - | - | - | - |
| из них по кодам аналитики: | 911 | | - | - | - | - | - |
| Возвращено расходов прошлых лет, всего | 950 | | - | - | - | - | - |
| из них по кодам аналитики: | 951 | | - | - | - | - | - |

Руководитель  (подпись)

Главный бухгалтер  (подпись)



С.Б. Камышев
(расшифровка подписи)

А.И. Воробьева
(расшифровка подписи)

Руководитель финансово-экономической службы
(подпись)

(расшифровка подписи)

Централизованная бухгалтерия
(наименование, ОГРН, ИНН, КПП, местонахождение)

Руководитель (уполномоченное лицо)

(должность)

(подпись)

(расшифровка подписи)

Исполнитель

(должность)

(подпись)

(расшифровка подписи)

(телефон, e-mail)